



Loin des yeux...
plus que jamais
tous ensemble !



(La communauté des parents et des enfants qui veulent garder le lien)

LA NEWSLETTER # 1



Un joli message de Juliette et Appo pour nous accompagner dans cette période !

Au sommaire cette semaine :

- Le premier 123 Kids challenge en images
- Bonnes idées (à copier) !
- Vu (et partagé) sur la toile

A noter : Certains éléments sont cliquables pour vous permettre d'aller voir les vidéos et les sites cités dans cette newsletter.

Cliquez sur les images pour accéder aux liens



Le premier 123 kids challenge

Bravo à tous les enfants (et les parents !) qui ont su faire preuve d'une grande créativité pour illustrer le coronavirus !




Le craquage

de Gaël et Louane en vidéo ! ...et version pâte à modeler



La réponse

de Mahé



Haut en couleur - Axel, 8 ans - CE2




Tout vert - Nina, 5 ans - MS




Pâte à modeler

Lucile - GS



Contrôle attestation

Léa, 9 ans - CM1




Pas content !

Clément
6 ans ½ - CP




Un peu poésie avec Louis, 7 ans - CE1



Mélange de peinture et feutres


Adrien CM1



Grandeur nature

Lucie - CE2

(versus taille souhaitée
pour vite retrouver ses copines)



Transmission - Louanne, 9 ans

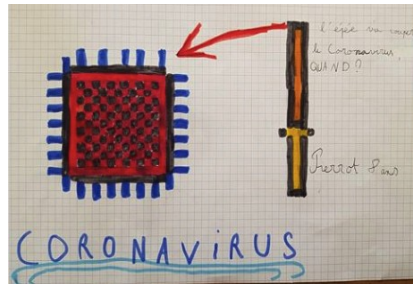



Nos soignants à l'honneur

Lydia CP



Application des mesures barrières Tout en pixels - Pierrot, 8 ans
Mathilde, 8 ans - CE2



Kapla virus
Noa, 10 ans



Paola, 8 ans presque 9
inspirée de la bd Ernest et Rebecca,
le conseil lecture




Une super construction pour Noam
qui veut dégommer le virus




Tout rouge - Aloïs, 7 ans



 Un bon gros corona bien coloré
Chloé CM1 et Charlotte GS
(montage vidéo par Camille - 6^{ème})

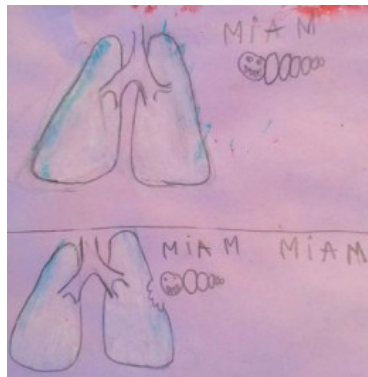


Sculpture origine du virus
Benjamin CE2



Nathan, 5 ans - Pâte à modeler
"écrasé, séché et jeté à la poubelle !"

Dévoreur de poumons
Nina, 7 ans



Arthur
Rouge et jaune



Les bonnes idées (à copier) !

Organisation des journées, activités manuelles, école à la maison... nos enfants partagent leur quotidien pour garder le lien et s'inspirer de leurs bonnes idées !


PERSONNALISATION

« Pour démarrer cette période et en garder une trace, les enfants ont fabriqué des carnets en reliure japonaise. Ils ont dessiné leur couverture et le remplissent quand ils en ont envie. »



JARDINIERS EN HERBE

Lancez-vous dans un TERRARIUM : du coton + un bocal + du sable + des graines : lentilles, haricots, ... Pas besoin d'attendre les Saints de Glace !



À J+7 chez la famille DE BIAISI




J+3 par ici !

ORGANISATION

Un tableau blanc, un marqueur,

Et hop !
Un super planning de la journée



ACTIVITE (UTILE) WEEK-END

« Aujourd'hui samedi pas de devoirs... Activité ménage, la maison doit briller...et sans rien casser ! »



ECOLE À LA MAISON


« Eloa et Cali ont préparé leur salle de classe : bureau, tableau feutre, livres, cahier d'exercices, ... Nous avons établi la liste des choses que chacun souhaite faire et le matin on décide du programme de la journée. »



CONTINUITÉ PÉDAGOGIQUE


Aujourd'hui c'est Mathématiques MS (avec les moyens du bord !)

Et vous ça se passe comment ?



ATELIER DIY

« Activité manuelle : fabrication d'une éponge tawashi... Une planche + des clous + des vieux t shirt = une activité pour occuper vos enfants + une éponge écolo »



Vu sur la toile


Nous vous proposons une sélection de vidéos, images, ressources glanées par les parents sur le net pour toujours mieux vivre cette période.




 Une vidéo hilarante dans laquelle un petit garçon explique à ses parents ses règles de confinement façon discours officiel de l'Elysée



 La famille Vessilier nous partage une compilation de super activités à faire à la maison avec ses enfants ! Source : Collectif citoyen handicap



La dessinatrice Marge a créé toute une série d'épisodes expliquant le coronavirus aux enfants. Source : les dessins de Marge

 Et découvrez la vidéo narrative Merci à Elodie Dubard pour ce partage !



RESSOURCES

Pour tous ceux qui aiment dessiner et s'inventer des histoires, voici **la fabrique à BD**. Apprenez les codes de la BD, et créer les vôtres ! C'est entièrement gratuit !



Ecole à la maison sur France 4, de 9h à 10h du Cp au cm2. Merci à la maman de Lydia (CP) pour ce partage