



Loin des yeux...
plus que jamais
tous ensemble !



(La communauté des parents et des enfants qui veulent garder le lien)

LA NEWSLETTER #2



Jeudi 26 mars – La grande lessive à Chaponost
Bravo à tous les artistes qui ont égayé les cœurs (et les fenêtres) de nos maisons

Le mot d'introduction

Nous sommes heureux de voir autant de familles qui nous ont rejoint, participent aux activités et partagent leur quotidien ensemble, soit sur le groupe facebook, soit par email. Nos actions ont connus un tel succès que nous nous sommes vu proposer de diffuser nos newsletters auprès des personnes isolées dans l'Ehpad de la Dimerie et le Foyer Soleil afin de permettre à nos aînés d'avoir des nouvelles des enfants de la commune et de leur apporter un peu de chaleur. MERCI À TOUS !

Au sommaire
cette semaine

- 123 Kids Challenge #3 : le tableau vivant
- Les bonnes idées (à copier !)
- Le coin des gourmands
- Du côté de l'école // vos poissons d'avril

A noter : Certains éléments sont cliquables pour vous permettre d'aller voir les vidéos et les sites cités

123 KIDS CHALLENGE : le tableau vivant

Un nouveau challenge que vous avez relevé avec talent et créativité ! BRAVO

Dumbo

Chloé CM1 et Charlotte GS



Papa ET Maman

Famille Bernoud



« Ils sont en confinement, il leur reste 4 semaines à garder leurs enfants »

Marius & Justine

en confinement



Avec Marius, Justine, Hortense, et la participation exceptionnelle de Clément

sortie prévue le 4 mai

Pirate - Axel CE2



Pinocchio Axel et Léane



Mondrian Paola CE2 & Anton CP

Façon Robert Doisneau Adrien CM1



Statue de la liberté Léane CM2



La grande vague du peintre japonais Okusai - Teylia GS



La reine des neiges Nina MS



La bougie rose du Douanier Rousseau Nina MS




Le cris Edward Munch
Mylan MS



123 KIDS CHALLENGE : le tableau vivant

Dragon- Célestine GS



Les 3 frères – Suzanne MS, Raphaël GS et Pierrot CE2



Mme Doubtfire – Famille Vessilier




La licorne– Gaël 7 ans



Ted – Noam CE2



Bansky- Lucile



Kung Fu Panda contre le coronavirus – Gael & Léane



Léane CM2



123 KIDS CHALLENGE : Le Rattrapage

Le virus selon Noa 8 ans



Transmission – Arthur CPa



Tous les 123 Kids challenges restent ouverts...
Continuez à nous envoyer vos créations !

LES BONNES IDÉES (À COPIER) !

Organisation des journées, activités manuelles, école à la maison... nos enfants partagent leur quotidien pour garder le lien et s'inspirer de leurs bonnes idées !



TYROLIENNE INTERIEURE




« Une ficelle bien lisse, un point haut et un point bas, une pince à linge et hop ! (fonctionne avec tout type de jouets pas trop lourds) » Activité qui permet d'aborder quelques notions de physique : avec un fil rugueux, ça ne glisse pas.

Sans pente, ça ne bouge pas. Plus les objets sont lourds et plus ils descendent vite (c'est la gravité).

JEUX DE SOCIÉTÉ

Triomino chez les Vessilier, casse-tête et énigmes pour Anton... Et chez vous quel est le jeu préféré de vos enfants ?




UN LONG DIMANCHE DE GRISAILLE

Reportage sur l'Ardèche pour s'évader, cinéma en famille avec Forrest Gump ou Danse avec les loups... Quand le temps nous invite à rester lovés sur notre canapé ! Et vous ? Quel est ce film fétiche que vous aimeriez revoir ?



JEU & FORME

Pourquoi ne pas créer votre propre jeu de l'oie avec des défis sportifs pour faire du sport en s'amusant ?!



POISSON D'AVRIL

Pour le 1^{er} avril, les jeunes du CMJ proposaient une idée facile à réaliser avec de vieilles chaussettes



ZEN ATTITUDE

Quoi de mieux qu'une activité yoga pour retrouver un peu de calme et partager un bon moment en famille ?

AQUARIUM DE PAQUES

(par Télya et Noah)

« Une boîte à chaussure et de l'imagination ! »




CAMPING PARADIS

« Aujourd'hui il fait gris, alors on campe dans le salon. »



ACTIVITES (PEDAGOGIQUES)


- ★ Charlotte apprend à faire la vaisselle et à charger le lave vaisselle !
- ★ Nina s'aère l'esprit en faisant du jardinage
- ★ Activité bricolage pour Lehen



Charlotte



Nina



Lehen

LE COIN DES GOURMANDS



La recette de Charlotte



Charlotte (Charlotte & ses Gourmandises), animatrice sur le temps méridien aux deux chênes et au centre social, nous livre ses délicieuses recettes ! Cette semaine "Cookies aux smarties" !

- ★ 95g de beurre
- ★ 90g de cassonade
- ★ 1 gros œuf
- ★ 150g de farine
- ★ Une pincée de levure chimique
- ★ 1 pincée de sel
- ★ 50g de Smarties

- ★ Préparez tous les ingrédients. **Préchauffez le four à 180°C**
- ★ Travaillez le beurre pour le rendre « pommade » = Le passer quelques secondes au micro-ondes (5 ou 10s), puis le travailler à la spatule pour qu'il ramollisse et ait une belle texture
- ★ Ajoutez la cassonade. Bien mélanger à la spatule.
- ★ Ajoutez l'œuf. Mélangez.
- ★ Ajoutez la farine, la levure et le sel, bien mélangez pour ne plus avoir de résidu de farine.
- ★ Ajoutez les Smarties, mélangez.
- ★ A l'aide d'une cuillère à soupe, formez des boules et posez-les sur la plaque recouverte de papier cuisson. Attention à bien les espacer.
- ★ **Enfournez 10 minutes.**
- ★ A la sortie du four, les cookies sont encore mous.
- ★ Laissez les refroidir pour qu'ils durcissent.

TESTÉE ET APPROUVÉE PAR

Elise CE1 & Célestine GS

(leur grand frère et leurs parents !)



Nina MS



NB : Pas de photo du résultat

... ils ont été dévorés trop vite !!!

Retrouvez Charlotte sur sa [page facebook](#)

LE SAVIEZ-VOUS ?

Il est possible de remplacer les 95g de beurre par un verre d'huile végétale (huile de coco par exemple), sans en altérer le goût !

et les vôtres !

Marbré et Vanille
Méline et Anaëlle ont fait chacune leur gâteau



Chouquettes pour accompagner les fraises



Gael (7 ans) se perfectionne dans l'utilisation de la poche à douille.... pas simple... mais résultat excellent!

Mme Abricotine et Mr Tiramisu par Marwa CE2 et sa tata



Cookies au chocolat blanc pour Flo



DU CÔTÉ DE L'ÉCOLE

3 à 8 enfants de soignants sont accueillis chaque jour à l'école.

Nos directrices, Madame Robinet et Madame Gire ainsi qu'un enseignant les encadrent à tour de rôle pour la phase studieuse : le déroulement de leur plan de travail préparé par chacun de leur enseignant et les pauses récréatives. Ils se recalent à midi à la cantine avec la cuisine centrale qui maintient son activité .

Construction Kapla



Le TRAINTRAIN chez les maternelles



Jeux libres




Landart



Atelier d'artiste à la Cordelière



Détente avec du yoga



Sans oublier de nourrir le poisson de Maitresse Sandrine !



Retour sur vos poissons d'avril

Un poisson peut en cacher un autre ! Bravo aux artistes Gaël, Léane, Lena et Raphaël



*Oufff ce n'était qu'un poisson d'avril !
(et espérons qu'il le reste...)*



Le confinement prolongé au moins jusqu'en décembre – DirectNews



Une bonne blague de Noam à ses maitresses



Quand les copains s'amuse à coller des poissons d'avril sur le portail des autres copains !

N'hésitez pas à partager vos idées d'activités, vos anecdotes du quotidien, vos craquaages de parents, les œuvres de vos enfants, vos questions !
Sur la [page facebook](#) ou par mail 123parents.chaponost@gmail.com