



Loin des yeux...  
plus que jamais  
tous ensemble !



(La communauté des parents et des enfants qui veulent garder le lien)

## LA NEWSLETTER #5



JOYEUX ANNIVERSAIRE ! (1) Paola 9 ans le 5 avril (2) Emilie 10 ans le 24 mars (3) Camille 9 ans le 9 avril (4) Raphaël 6 ans le 3 avril (5) Julianno 6 ans le 22 mars.

Au sommaire  
cette semaine

- 123 Kids challenge #6 : Hommage aux soignants
- Le challenge du cœur
- Bonnes idées (à copier)
- Du côté des gourmands
- Du côté de l'école

A noter : Certains éléments sont cliquables pour vous permettre d'aller voir les vidéos et les sites cités



# 123 KIDS CHALLENGE : Hommage aux soignants

Cette semaine nous vous avons proposé de rendre hommage à nos héros du quotidien en leur disant un grand Merci à votre manière.  
Bravo aux artistes pour votre imagination et vos créations !

A quatre mains par Raphaël CE1 et Léna CM2




En Land' Art pour Chloé CM1 et Charlotte GS



En dessin par Axel 8 ans



En Légo et dino pour Clément CP



Décoration de lettres  
et message vidéo  
par Nina MS

En sable et en Kapla par Stella et Lounes





Footpainting  
par Lucile GS

Les marionnettes le retour  
pour Gaël et Louane !



En son et  
images  
pour  
Suzanne  
MS,  
Raphaël  
GS et  
Pierrot CE2



**Tous les 123 Kids challenges restent ouverts...  
Vous pouvez continuer à nous envoyer vos créations !**



# Le challenge du cœur

Merci à Charlotte MS, Pierrot CE2, Chloé CM2 et Camille 6<sup>ème</sup> pour ces jolies illustrations du conte « Dis Maman ? » de Suzanne Bourcet résidente du foyer Soleil.









Merci à Thomas, Céline, Raphaël et Léna pour avoir créé un jeu de mots croisés sur Chaponost pour les résidents de la Dimerie.

**Créez vous aussi vos propre mots croisés sur le site [educol.net](http://educol.net)**



## Expo à la Dimerie

Pour remercier tous les enfants, La Dimerie nous a envoyé des photos des dessins exposés qui égaient le quotidien de leurs résidents.





# Les bonnes idées (à copier) !

Organisation des journées, activités manuelles, école à la maison... nos enfants partagent leur quotidien pour garder le lien et s'inspirer de leurs bonnes idées !

## CHASSE AU TRESOR

Les chasses aux trésors, une bonne alternative aux jeux de société qui permettent de faire bouger les enfants et de les faire réfléchir ! Et quel plaisir de voir leur fierté sur leur bouille une fois le trésor retrouvé !



Eloa et Cali ont bravé le dragon, retrouvé la princesse et son délicieux trésor

## MENEZ L'ENQUETE

« J'ai réalisé une enquête policière pour un anniversaire de mon fils. J'ai modifié tous mes fichiers pour la rendre accessible au plus grand nombre d'enfant en ces temps de confinement... Elle s'adresse plutôt à des enfants de primaire. »




Pour télécharger l'enquête d'Audrey, cliquez sur l'image (lien actif jusqu'au 30.04.20)

Et si vous aimez les enquêtes, suivez les publications d'enquête au château sur Facebook... Adapté pour les enfants à partir de 8 ans et les grands !



## JEU A TELECHARGER

L'équipe Helvetiq a décidé de sortir sa meilleure carte contre le Covid-19. Voici l'adaptation de de leur best-seller Bandido.



À imprimer à la maison

## DUO MAISON

Reprenant une superbe chanson d'Aldebert, ce duo particulièrement touchant a déjà séduit plus d'un million d'internautes.



Une jolie idée à reproduire à la maison pour ceux qui aiment faire de la musique en famille

## STREET ART

Atelier Graffiti pour Elio A. (PS) « Merci aux voisins, Familles Thollot et Scotton pour nous avoir permis de réaliser cette pièce sur un mur commun ! » **"Stay Happy! Stay Home!"** L'occasion d'initier leurs petits voisins à leurs 1ers graff !



## TABLEAU DES EMOTIONS

Une idée pour travailler sur les émotions et réaliser un joli poster !

Faire lister les émotions par votre enfant avant de lui demander de les jouer ! Clic Clac et on peut facilement les mettre en page sur n'importe quel logiciel photo ou même sur powerpoint !



Nina MS



# LE COIN DES GOURMANDS



Charlotte prépare un délicieux Rainbow Cake (ou cake licorne) pour l'anniversaire de sa petite sœur



A défaut d'avoir de vraies fraises, voici un sorbet aux fraises Tagada chez Léa CM1

Sablés Justine contre attaque



Une bonne tarte au citron meringuée chez Paola et Anton



## TESTÉE ET APPROUVÉE PAR

Les muffins de Charlotte (voir recette dans la newsletter#3)  
Validés par Mme Gire, surtout par sa fille !!

Chez Mahé et Léane  
Le gâteau au chocolat.  
Simple mais efficace



Chez Gael et Louane  
Ça va devenir une habitude.... goûter préparé par les enfants : mousse au chocolat et son quatre-quart. On travaille même les fractions comme ça





# DU CÔTÉ DE L'ÉCOLE...

C'est les vacances !



Grâce à l'initiative d'une maman, 16 CE2B se sont connectés pour un "zoom vacances" ! Au programme: TABOO (les cartes peuvent être téléchargées sur internet) et défi blagues. C est bizarre la révision des tables de multiplication n a pas eu beaucoup de succès ! Mais les copains étaient heureux de se parler !

Certains profitent des vacances pour faire quelques révisions !  
Merci à Jamila qui a partagé cette ressource de la PS au CM2 (lien en cliquant sur l'image)




Et après ?

Et voilà la classe imaginée par Charlotte pour l'après confinement. Beaucoup d'ouvertures et la distanciation sociale entre élèves et enseignant.



## ... ET DES ANIMATEURS !

Quel plaisir d'avoir des nouvelles de nos animateurs ! Les enfants leur manquent aussi beaucoup et ils tenaient à leur envoyer leurs pensées en images !



Charlotte et son chat titi, Assia qui fait des jeux de société, Béatrice qui désinfecte tout, Chantale qui mijote une bonne compote, Myriam qui coud des masques pour toute la famille, Jennyfer et l'école à la maison, Nathalie et son chien Hadaki, Séverine fait du Surf Artwork et Nicolas qui accueille les enfants des soignants pendant les vacances ! Sans oublier Cathy, Stéphanie, Thierry, Laura qui pensent bien aux élèves !