

Voilà, c'est parti !

Publié le 26 mai 2015 par GIRE Guylaine

Ce matin, nous sommes partis de bonne heure et de bonne humeur !

Après un voyage qui s'est très bien passé, nous sommes arrivés avec grand plaisir à :



Nous avons commencé par nous installer dans les chambres : faire les lits avec draps et couvertures sur un lit superposé, quelle galère !





Après quelques explications sur les règles de vie de la maison,



l'heure du repas était arrivée et tant mieux !





8 élèves et 100 000 abeilles

Publié le 26 mai 2015 par ROGELET Henri

En compagnie d'Anne-Marie et Agnès, déplacement VIP en mini-bus pour les 8 CE1 !! Direction la Grange aux abeilles d'Estivareilles.



La visite commence par la véranda centrale ouverte au plafond sur l'extérieur. Il faut bien que les abeilles aillent butiner les fleurs des environs ! Derrière les vitres qui protègent nos visiteurs, l'apiculteur leur fait découvrir son métier.





Et pour tout savoir sur les abeilles,
Il faut ouvrir grand les oreilles
Mais nos CE1 sont sans pareil !

Le miel, la cire, le pollen, la propolis, la gelée royale, la vie de la ruche, les ouvrières, les faux-bourdon... que de découvertes !



Démonstration de l'extracteur et remplissage des pots de miel.



Moulage d'un sujet en cire et six heures plus tard... (ils ne sont pas restés 6 heures bien sûr !)



Bon, tout ça, ça donne envie. On goûte ??? Voici deux de nos huit gourmands.



L'enfumeur sert-il à endormir les abeilles ?

Comment s'appelle le mâle chez les abeilles ?

Pourquoi les miels ne sont-ils pas tous de la même couleur ?

Quel est le nom du produit protecteur que fabriquent les abeilles (ce n'est pas le miel...) ?

Quel est le métier de celui qui s'occupe des abeilles ?

C'étaient les questions auxquelles les enfants devaient répondre après la visite. Vous avez les réponses ? Eux ont su répondre – vous leur demanderez sinon – et ils ont parfaitement répondu et gagné pour cela un petit pot de miel.

Retour à pied par la forêt et découverte d'une multitude de fleurs.

Grande Course d'Orientation pour les CE2

Publié le 26 mai 2015 par GIRE Guylaine

Cet après-midi, nous avons découvert la forêt qui entoure le centre d'Apinac au cours d'une grande course d'orientation par équipe.

Guilhem nous a d'abord expliqué les règles du jeu et comment lire une carte. Ensuite nous sommes partis groupe par groupe afin de poinçonner notre feuille de route à chaque fois que nous trouvions l'une des dix balises. Le parcours faisait presque 4 km et montait pas mal !

Voici nos équipes (chacune portait un nom d'animal) :

Les Lions



Les Tigres



Les Aigles



Les Dauphins



Les Lynx



À l'arrivée, un goûter bien mérité nous attendait. C'était une très belle après-midi tout le monde a bien participé sous un soleil timide !



3 réponses à Grande Course d'Orientation pour les CE2



Papa d' Inès dit : 26 mai 2015 à 19 h 47 min

De précieux commentaires et photos qui nous permettent de vivre ce séjour avec un léger différé!!! Bon début de séjour à tous!!



MAIGROT dit : 27 mai 2015 à 13 h 10 min .

Profitez du grand air sous le soleil et merci pour ce partage !



rey dit : 27 mai 2015 à 16 h 58 min

merci pour tout les commentaires et surtout les photos ça nous permis de partir avec vous et de decouvrir autant que vous apinac bonne continuation profitez bien!!!

CO pour les CE1

Publié le 27 mai 2015 par ROGELET Henri

Le ciel est complètement dégagé ce matin mais le vent ébouriffe les girouettes. Les CE1 ont au programme une initiation à la CO, Course d'Orientation, avec Guilhem dans un petit bois près du centre.

Lecture de carte, recherche d'indices, repérage des balises, utilisation des poinçons... :





Tout le monde a compris ? Alors, action !!!

Les dix balises indiquées sur la carte sont à trouver pour chacun dans un ordre différent.

Les enfants poinçonnent leur feuille de route et reviennent au centre du parcours en étoile afin que Guilhem valide ou pas et les lance sur la suivante.





Mission accomplie et réussite pour tous, l'équipe des CE1 peut être très fière d'elle !!



Une réponse à CO pour les CE1



Lucile Churassy dit : 27 mai 2015 à 20 h 15 min

Merci pour les nouvelles et les photos! Et avec un super programme rien que pour eux, nos petits vivent une super classe verte. Merci encore!

VTT pour les garçons

Publié le 27 mai 2015 par GIRE Guylaine

Ce matin, les garçons ont eu leur première séance de VTT avec Francis.
Nous avons commencé par écouter avec attention les explications sur le matériel



Ensuite nous avons fait un petit parcours dans un pré à côté du centre





Puis nous avons fait une petite balade dans le village d'Apinac et un petit jeu : Le jeu du cercle magique



VTT: c'est au tour des filles

Publié le 27 mai 2015 par GIRE Guylaine

Cet après-midi, même programme que pour les garçons.

Mais avant de commencer nous avons eu la surprise de voir arriver le grand-père de Valentine qui est venu en vélo



Après avoir écouté les explications de Francis



nous avons commencé à rouler : exercice de freinage





Petite pause goûter





Le jeu du cercle magique



Ensuite une balade en forêt au cours de laquelle nous nous sommes arrêtées faire un jeu de reconnaissance des arbres



2 réponses à VTT: c'est au tour des filles



Christine COPIN dit : 27 mai 2015 à 22 h 26 min

Formidable votre blog !! On a l'impression d'être un peu avec vous et on peut lire la joie sur le visage des enfants.

Ils ont vraiment de la chance vos petits élèves d'avoir une équipe aussi dynamique et proches d'eux. Ils garderont des souvenirs inoubliables de la classe verte avec vous.

Continuez bien par ce temps magnifique. La maman d'Emma



Géraldine CLEMENT 27 mai 2015 à 23 h 36 min

Merci pour ces commentaires quotidiens et ces superbes photographies qui nous font vivre un peu à distance votre séjour ! Quelle chance pour nos enfants de faire de magnifiques classes découvertes tous les ans ! Merci à vous et bonne continuation !

Visite du village

Publié le 27 mai 2015 par GIRE Guylaine

Pendant que les filles pédalaient, les garçons arpentaient le village d'Apinac en compagnie d'Aurélie et Noémie



Les CE2, d'Apinac à Usson

Publié le 27 mai 2015 par ROGELET Henri

Mercredi matin.

Les CE2 découvrent le village d'Apinac avec Aurélie et Noémie.



Mercredi après-midi.

Visite de l'écomusée d'Usson en Forez, le miroir d'une population.



Lundi 26 mars 1923... Une journée ordinaire d'une famille d'Usson au travers des différentes vitrines contenant des objets du quotidien de l'époque.

Visite guidée,





puis enquête à la découverte des vitrines.



CE1, le lait. Élevage de chèvres et traite des vaches

Publié le 27 mai 2015 par ROGELET Henri

Les CE1 visitent l'élevage des 100 chèvres alpines de Stéphanie en compagnie d'Anne-Marie et Agnès.



Un des 4 boucs





À 17h30 le groupe est allé à la ferme voir la traite des vaches. Un veau d'un jour a pris son biberon devant nous.





Après la veillée “Rallye-choco” tous se sont endormis très vite. À demain pour la première séance VTT des CE2 et la suite du programme pour les CE1.

Veillée

Publié le 27 mai 2015 par GIRE Guylaine

Pour finir cette journée bien remplie, Aurélie et Noémie nous ont organisé une veillée rallye-choco. Le but du jeu est de manger le plus possible de chocolat. Mais pour cela il faut remplir 3 conditions:

- faire un 6 avec le dé,
- enfiler plusieurs accessoires (manteau, chapeau, chaussettes),
- utiliser un couteau et une fourchette pour couper et manger le chocolat.

Pendant que quelqu'un s'habille, le dé continue à tourner et si un nouveau 6 apparaît, il faut laisser sa place. Autant vous dire que nous n'avons pas mangé beaucoup de chocolat ce soir 😊



Une réponse à *Veillée*



Gaultier dit : 27 mai 2015 à 22 h 06 min

Super ce blog pour suivre les pérégrinations de nos petits. Merci !

Visite du village pour les filles

Publié le 28 mai 2015 par GIRE Guylaine

Ce matin, le soleil est de la partie et nous en profitons pour visiter le village d'Apinac.

C'est en compagnie de Noémie que nous avons pu observer les différents bâtiments et nous avons bien vu que le village n'a rien à voir avec Chaponost. Quel dépaysement !





Les garçons à l'écomusée

Publié le 28 mai 2015 par GIRE Guylaine

Les garçons ont découvert la vie autrefois dans cette région à l'écomusée d'Usson-en-Forez qui est situé dans un ancien couvent.



Maud nous a fait entrer dans la grange puis nous a présenté un certain nombre de métiers d'autrefois (le charron, la dentellière).



Nous avons également vu la cabane du berger qui ressemble à une caravane.



Nous avons eu le privilège de monter sur une tour du haut de laquelle on domine tout le paysage.





Pour finir nous sommes allés dans le jardin du curé où Maud nous a fait sentir de la menthe de coq.



CE1 – Les produits laitiers

Publié le 28 mai 2015 par ROGELET Henri

Hier ils visitaient un élevage et assistaient à la traite des vaches. Aujourd'hui, la matinée est consacrée à la découverte des divers produits laitiers. La filière du lait est donc explorée dans tous ses recoins.

Après un exposé faisant le tour du sujet : à votre avis, comment fabrique-t-on le lait concentré ? Ou bien, quelle est la recette du beurre ? Pourquoi y a-t-il des bouteilles de lait à bouchon rouge ? ... Les voilà bien savants désormais, et sûrement incollables !



Ils pourront d'ailleurs préparer le beurre de leurs futurs petits déjeuners puisqu'ils ont fabriqué celui qu'ils mettront sur leurs tartines demain matin. La recette donc ? De la crème et un petit pot que l'on secoue fortement. Les photos sont floues ? Ils ont beaucoup bougé...



Le beurre est ensuite lavé, et moulé.



Demain c'est miam !! D'autant qu'il y a eu une séance de fabrication et de moulage de fromages blancs.





Balade à VTT pour les garçons

Publié le 28 mai 2015 par GIRE Guylaine

Cet après-midi, nous avons mis en pratique les conseils donnés par Francis lors des exercices de freinage, montée-descente...





Nous avons parcouru 9 km aux alentours d'Apinac avec beaucoup de montées et de descentes.

Nous avons aussi appris de nombreuses choses:

- chercher des noisettes de terre





- trouver un arbre en ayant les yeux bandés



- découvrir de beaux paysages



Quelle belle après-midi mais nous sommes épuisés !



CE2 – VTT clap première !

Publié le 28 mai 2015 par [ROGELET Henri](#)

Première séance de VTT avec Francis. Chacun a trouvé un vélo à sa taille, les casques sont sur la tête et tout le monde a des fourmis dans les jambes ! L'impatience est évidente.



Francis demande les noms des différentes parties du vélo et donne quelques indications : comment monter, comment freiner, etc. Quelques rappels pour s'assurer que nous partons en toute sécurité.



Le début de la séance consiste en un parcours de maniabilité : slalom, pilotage de précision, freinage. Le groupe s'est distingué avec panache !

Trois exemples : le freinage, la planche et le slalom





Après un jeu d'adresse, le groupe est parti pour une petite balade aux alentours.



Goûts et Saveurs pour les filles

Publié le 28 mai 2015 par [GIRE Guylaine](#)

Cette après-midi, les filles ont testé leur palais en goûtant des aliments de saveurs différentes (sucré, salé, acide, amer).



Le citron est très acide et le cacao est très amer ...



Nathalie avait préparé des verres contenant de l'eau sucrée, de l'eau salée et de l'eau vinaigrée. Avec les yeux bandés, nous devions reconnaître laquelle elle nous faisait goûter et parfois nous avions de mauvaises surprises.





CE2 – “Land art”

Publié le 28 mai 2015 par ROGELET Henri

Après le VTT du matin, les CE2 ont une après-midi artistique à leur agenda.

Le thème : le séjour à Apinac

Les moyens : utiliser tout ce qui se trouve dans la forêt

Et voici les œuvres de nos cyclo-artistes !!



CE1 – Le moulin de Vignal

Publié le 28 mai 2015 par ROGELET Henri

Deuxième thème du séjour pour les CE1 après celui du lait : le pain.

Aujourd'hui nous visitons le moulin de Vignal proche du centre d'Apinac. Avec notre petit groupe de 8, Guilhem peut prendre tout son temps pour nous faire découvrir ce bâtiment de plus de 200 ans, devenu aujourd'hui un musée très visité.

L'eau détournée de la rivière vient faire tourner les roues qui entraînent les meules. Les grains sont écrasés entre ces lourdes pierres et la farine apparaît. L'ingrédient indispensable pour la confection du pain.

La séance est prévue demain mais ce ne sera pas cette farine.







Voilà, c'est tout pour aujourd'hui. Les enfants sont couchés et dorment déjà depuis un moment. La journée intense est très efficace pour un sommeil rapide !

À demain pour la fabrication du pain, et plein d'autres choses encore.

Les filles en balade

Publié le 29 mai 2015 par GIRE Guylaine

Ce matin, Francis a proposé aux filles une belle balade dans la campagne autour d'Apinac.





Nous nous sommes arrêtées plusieurs fois :

- Francis nous a proposé un jeu de Mémoire avec des éléments naturels (à la fin nous avons utilisé les éléments pour faire une production de Land-Art)



- Recherche de noisettes de terre




Land-Art pour les garçons

Publié le 29 mai 2015 par GIRE Guylaine

Après avoir collecté des fleurs, des feuilles, des pommes de pin...



les garçons ont fait preuve de créativité.





Des saveurs et du goût pour les garçons

Publié le 30 mai 2015 par GIRE Guylaine

Cette après-midi, Pascal a fait goûter des aliments de différentes saveurs aux garçons.



Il a commencé par nous faire goûter du cacao amer. Regardez nos visages, nous n'avons pas trop aimé...



Ensuite il nous a fait boire à l'aveuglette l'un des 3 verres suivants : de l'eau mélangée avec du vinaigre pour la saveur acide, de l'eau mélangée avec du sucre pour la saveur sucrée et de l'eau mélangée avec du sel pour la saveur salée. Un sans faute pour les garçons, bravo !





CE1 – Levain, eau, sel et farines.... Du pain, bien sûr !

Publié le 30 mai 2015 par ROGELET Henri

Ce matin, pendant que les CE2 sont en atelier gout dans la grande salle à côté, les CE1 sont avec Guilhem pour la confection d'un pain de campagne.

De la farine grise (seigle) et de la farine blanche (blé), l'eau, le sel, et le levain préparé par le cuisinier et voilà la pâte qui se forme petit à petit au bout des doigts de nos 8 boulangers en herbe. Privilège du petit groupe : cette année chacun confectionne un pain entier. La dégustation en famille sera plus longue !

Allez, on commence par le mélange des ingrédients :





Une fois terminée, la boule de pâte reposera quelques heures.

Le petit groupe se retrouve en début d'après-midi pour la cuisson des pâtons. Le four à bois a chauffé toute la matinée. Guilhem fait la présentation de son fonctionnement :





Puis nos huit apprentis apportent leur travail à Guilhem qui va enfourner.





Pendant la cuisson, les enfants partent ramasser du bois mort dans la forêt proche.



Et enfin le pain est cuit !



Il ne reste qu'à le sortir du four.

La pelle est longue et lourde, la porte est haute mais nos boulangers peuvent être fiers du résultat !



Voilà, la classe de découverte s'achève pour les CE1.



CE2 – VTT, 6 km sur les chemins environnants

Publié le 30 mai 2015 par [ROGELET Henri](#)

Les exercices de maniabilité, de freinage, de passage d'obstacles ont été concluants jeudi. Nos CE2 s'échappent cette après-midi, pour leur dernière activité, dans les collines d'Apinac.




Du goudron, de l'herbe, du sable, des cailloux : il faut maîtriser son Vélo, cela n'est pas toujours facile de rouler mais TT veut dire Tout Terrain !

Ça monte, ça descend, les deux de manière impressionnante parfois mais nos cyclistes ont relevé le défi !

Première pause : les vététistes se font fousseurs ! Ils recherchent la célèbre noisette de terre. Un petit tubercule comestible que Francis leur apprend à repérer. La récolte n'est pas aisée du tout. Mais quel délice !



Poursuivons notre chemin. Nous croisons un impressionnant mangeur de forêt...



Après avoir croisé des aboyeurs à quatre pattes, et contraints à une pause pour avarie mécanique, nous voici dans un passage étroit. Quelques orties nous saluent bien bas !



Dernière montée difficile. Francis lance un défi aux intrépides : une course.



Difficile, vous dis-je.



Mais en haut de la côte, Francis a prévu un jeu suivi du gouter, donc tout va bien.

Dans un petit bois, Francis a repéré 6 arbres remarquables. Les enfants sont par deux. L'un a les yeux bandés, l'autre doit amener son partenaire vers l'un de ces arbres. Au toucher, celui qui a les yeux bandés doit prendre le plus d'indices possible car il lui faudra ensuite retrouver cet arbre, les yeux ouverts cette fois.



Nous finissons ensuite le parcours. Nous croisons les CE1 qui reviennent du four.



Le séjour s'achève aussi pour les CE2 dans quelques minutes.

Clap de fin pour Apinac 2015

Publié le 30 mai 2015 par ROGELET Henri

Merci à Pascal, Nathalie et Guilhem du Centre permanent d'Apinac.

Merci à Francis pour l'encadrement du VTT.

Merci aux animatrices de vie : Aurélie et Noémie, Anne-Marie et Agnès.

Une dédicace spéciale pour le personnel de l'établissement et son chef cuisinier.

Merci aux élèves pour tous les moments agréables du séjour.

Mme Gire, Mme Bourguignon, M. Rogelet.

C'était Apinac 2015



Une réponse à Clap de fin pour Apinac 2015



Papa d' Inès dit : 31 mai 2015 à 22 h 42 min

Un grand merci aussi à vous pour tous ces commentaires et photos postés sur ce blog. De chouettes souvenirs pour nos petits!