

3 juin 2022 : Les CP à la ferme « Graines d'Arômes » de Bessenay

Publié le 8 juin 2022 par Isabelle Cinquin

Première journée de classe « hors-les-murs » ! La ferme pédagogique « Graines d'Arômes » ne fait pas d'élevage d'animaux. Elle propose une ouverture au monde par le végétal et l'environnement. À notre arrivée, nous avons été accueillis par Florent Grillet et Romain qui nous ont expliqué le déroulement de la journée, les consignes à respecter et le fonctionnement des toilettes sèches.

Les deux classes se sont succédé entre le matin et l'après-midi sur les différents ateliers pédagogiques proposés. Nous avons découvert au fil de la journée plusieurs aspects de l'agriculture végétale.





Pas de sortie sans parents accompagnateurs ! Merci à eux !

Visite des serres et de l'outil de production (arrosage – chauffage – rempotage)

Nous sommes entrés dans la serre bi-tunnel où il faisait très chaud ! Romain nous a expliqué le système d'aération et les différents procédés d'arrosage à l'intérieur : les tuyaux au sol ou en l'air ainsi que les tuyaux percés pour le « goutte-à-goutte » qui utilise l'eau de l'étang. Nous avons aussi vu la petite serre dans la grande, appelée « enceinte de multiplication », dans laquelle il fait encore plus chaud ! Mais c'est ici, grâce à la chaleur, que la germination a lieu.



La serre bi-tunnel





Le goutte à goutte...



L'enceinte de multiplication



Machine à repoter :

Nous avons découvert la machine permettant de repoter rapidement plusieurs pots à la minute.





Plantation et repotage de bouture dans des pots :

Nous avons pu planter des graines de concombres dans les pots sortis de la machine, en enfonçant le doigt jusqu'à la première phalange. Romain a ensuite arrosé nos plants avant de les mettre dans la serre de multiplication. Puis il nous a montré les étapes suivantes avec des plants plus anciens et plus avancés.





Arrosage en pluie fine pour ne pas faire de trous dans la terre



Après quelques semaines...

Nous avons ensuite repoté de la menthe dans de petits pots (il a fallu utiliser une baguette fine pour faire un trou) puis dans de plus grands pots pour que chaque élève puisse repartir avec son godet en fin de journée.







Le bonheur de plonger les mains dans la terre !!!



Empailage :

Pour aider Florent à protéger ses plantations, nous avons ramassé de la paille avant de la poser autour des plants afin de les protéger de la chaleur et de garder la terre humide.





Compost et différents types de terres :

Florent nous a parlé du grand compost de la terre. Il nous a expliqué l'utilité et le fonctionnement de ce compost.

Florent avait disposé plusieurs seaux de terre. Durant cet atelier nous avons découvert que la terre contient de l'argile en différentes quantités, ce qui change son aspect et sa texture. Nous avons pu manipuler ces différents types de terre en essayant de faire des boules ou encore des boudins « fermés », qui ne cassent pas. Plus la terre est argileuse et plus cela est facile. Atelier tactile très apprécié de tous !





Les CPb





Dessin animé :

Petite pause fraîcheur à l'intérieur ! Nous avons visionné un dessin animé présentant les différentes petites bêtes qui vivent dans la terre et leur rôle pour la biodiversité.




Observation de la faune et la flore de l'étang :

Nous avons pu découvrir l'étang de la ferme et observer les nénuphars, les roseaux ainsi que les libellules bleues et bien-sûr les grenouilles !



Quelle quiétude !



Vous avez trouvé la libellule j'espère !





Découverte de plantes :

Nous avons senti et même goûté plusieurs types de plantes : ciboulette, bourrache, menthe, puis thym, romarin, sarriette (les trois herbes de Provence). Nous avons aussi découvert l'oignon perpétuel, la verveine qui sert aux infusions, ou encore la mélisse qui a une odeur citronnée et qui fait fuir les moustiques, nous pouvons donc nous frotter avec (mais il faut éviter le visage !).





La bourrache version rose



La version bleue !



On frotte, frotte, frotte... pour éloigner les moustiques !



L'oignon perpétuel

Pique-nique et dégustation :

En sortie, dès la descente du car, les élèves demandent à quelle heure ils vont manger ! La tradition fut bien respectée on vous rassure ! Petit bonus du jour : un pique-nique très attendu à l'ombre des cerisiers avec dégustation directement sur l'arbre en guise de dessert... la « cerise sur le gâteau » en quelque sorte !!! Et quelques tâches sur les vêtements...





Nous avons également dégusté deux des sirops artisanaux produits par la ferme et il a fallu reconnaître les deux parfums : verveine et menthe.



Une journée bien remplie ! Merci à tous. Nous nous retrouvons pour un bilan en commun avec les deux classes. C'est chouette la classe HORS LES MURS ! Vivement la prochaine sortie !





Tous ensemble !

Laisser un commentaire



Le **10 juin 2022 à 22 h 39 min**, Maman de Manon a dit : *Merci de nous faire partager ces moments privilégiés pour nos enfants et merci également pour l'organisation !*



Le **7 juillet 2022 à 16 h 24 min**, Papa de Rim a dit : *Merci pour ces souvenirs et pour toutes ces activités avec les enfants !*

9 juin 2022 : Les CP remontent la Saône et randonnent à Rochetaillée-sur-Saône

Publié le 12 juin 2022 par Aubert Abauzit-Labrosse

Deuxième journée de classe « hors-les-murs » ! Cette fois nous sommes montés sur un bateau, le « Elle » des « Bateaux lyonnais », pour remonter la Saône. Nous sommes accueillis par Jonathan, notre capitaine, et Kenza, notre guide qui aide aussi le capitaine.





Pour embarquer nous avons dû nous mettre en file indienne. Et c'est parti !

Dès le départ nous passons devant des péniches Freycinet. Kenza nous explique que ce sont d'anciens transports de marchandises qui ont été transformé en habitations ou en bureaux.



Nous avons même imaginé déménager l'école sur une péniche !

Nous avons ensuite continué la remontée du fleuv... Ah non ! Kenza nous explique que contrairement à l'idée reçue la Saône est une rivière et non un fleuve. Nous passons donc devant différents monuments de la ville de Lyon et alentours. Parmi les choses que nous apprenons aussi il y a la signalisation de navigation (les panneaux jaunes indiquent que le bateau peut passer, les panneaux rouges indiquent que c'est interdit), le langage maritime (bâbord pour la gauche du bateau, tribord pour la droite, proue pour l'avant et poupe et l'arrière), ou encore des histoires incroyables mais vraies que Kenza nous raconte (l'histoire de Guignol, celle des papillotes, et celle du crocodile de Lyon que l'on peut encore voir exposé aux Hospices Civils).



Passage des ponts



Église St Georges

Palais de Justice, Basilique de Fourvière et tour métallique de Fourvière (inspirée de la Tour Eiffel)

Les belles couleurs des bâtiments, inspirées des bâtiments italiens



L'Ouest, l'un des quatre restaurants de Paul Bocuse



Passage devant l'Ile Barbe



Belvédère décoré




La pluie nous fait peur pour la suite ... mais heureusement elle ne dure pas





Le bar Crusoé, sur l'île Roy, une île déserte où nous ne pouvons accéder que par bateau

Une fois arrivé à Rochetaillée, le bateau prend la direction de l'écluse. Jonathan et Kenza amarrent le bateau et nous commençons à monter ... Puis nous faisons demi-tour avant de retourner dans l'écluse pour redescendre.





Les portes se ferment



L'eau commence à monter



Demi-tour



Après l'écluse il est temps de dire au revoir à Kenza et Jonathan et les remercier pour cette passionnante remontée de la Saône car nous débarquons à Rochetaillée-sur-Saône.



Au revoir et merci !




On va bientôt manger !

Après ce voyage en bateau, l'heure du pique-nique est arrivée.



Merci aux parents accompagnateurs sans qui ces sorties ne seraient pas possible.



Ouf, la pluie est loin maintenant !

Après le repas et la pause récréative, nous faisons un petit temps calme. À cette occasion le maitre s'improvise conteur d'histoire et nous raconte une version librement inspirée de « C'est moi le plus fort » de Mario Ramos.





Même la guide pour la randonnée, Mme Luquet, écoute attentivement.

Après tout cela, nous partons pour notre randonnée entre Rochetaillée-sur-Saône et Fontaine Saint Martin préparée par Babeth Luquet et pour laquelle elle nous sert de guide. Durant cette randonnée nous passons devant le château du musée de l'automobile de Rochetaillée.





Arrivée dans le parc du château.



Le château du musée de l'automobile.



Quelle belle vue !





En file indienne !



Il faut faire attention.





Petite pause





On se rafraichit un peu avant de reprendre le car pour rentrer.

Après cette belle journée, il ne nous reste plus qu'à rentrer à Chaponost après avoir remercié Mme Luquet pour cette super randonnée.

La semaine prochaine direction les animaux du zoo !

Laisser un commentaire



Le 13 juin 2022 à 20 h 27 min, Passot a dit : Merci pour les photos et les explications. Victor a passé une très bonne journée et ça lui a permis de la commenter. Nous vous remercions

16 juin 2022 – Visite du Parc Zoologique de Saint Martin-La-Plaine et atelier pédagogique sur les loups

Publié le 19 juin 2022 par Aubert Abauzit-Labrosse

Pour cette troisième journée de classe « hors-les-murs » nous sommes allés visiter le Zoo de Saint Martin-La-Plaine. Malgré la chaleur caniculaire, nous avons pu découvrir et observer tous les animaux.



Dès l'entrée du zoo nous rencontrons les premiers animaux !



Panthère des neiges



Il y a même des poules au zoo !



Lynx de Sibérie



Ours malais



Un arbre que les singes détestent ...



Explications...



Rencontre avec un paon
Plusieurs paons sont en liberté dans le parc







Dans la maison des singes




Un petit gourmand



Le vervet bleu (qui porte bien son nom)



Une petite sieste ?




Il semblerait bien que ce soit l'heure de la sieste en effet ...



Le gibbon à mains blanches



On s'approche des gorilles.



Un peu d'exercice...



Voilà les gorilles !



Dans la maison des gorilles il y a aussi des tortues.



Un petit creux



Grande volière



Encore des tortues



Nouvelle rencontre





On découvre les lions.



En suivant les traces de pattes dans le tunnel nous allons nous rapprocher des lions.



Le repos du roi



Photo collective des CPb



Quelle est la prochaine destination ?



Le vivarium !





Qui parle le Fourchelange ?





Le dragon d'eau




Malgré les apparences, ce n'était pas OKA et il ne voulait pas aller à l'école.



Qu'il est grand...



... le python Birman albinos



Volière des perroquets





Des nandous



Cette fois ce sont des oies que nous croisons.



Les lamas

Nous avons pris le pique-nique à l'ombre des arbres, entre les loups et les drills (une race de singes).



Bon appétit !



Un drill



Les loups du Canada



Durant l'après-midi, les deux classes de CP, l'une après l'autre, ont pu participer à un atelier pédagogique sur les loups. Nous y avons appris beaucoup de choses sur ces animaux et nous avons même eu la chance de voir les louveteaux ! Ils étaient trop mignons !



Départ pour l'atelier





Les loups font partie de la famille des canidés comme les chiens ou les renards.



La fourrure du loup change selon les saisons.



Nous avons pu la toucher.



Les canidés ont un nez (gueule) allongé avec un museau au bout. Les loups ont un excellent odorat (6000 fois plus développé que celui de l'homme).



Une patte de loup est aussi significative. (Comme la fourrure, elle a été prélevé post-mortem.)



Que mange le loup ? Principalement de la viande, mais aussi quelques fruits parfois. Il reste un carnivore malgré tout.



Comment chasse-t-il ?



Il chasse en meute pour mieux attraper la proie. Il réussit 2 fois sur 10.



Explication de la chaîne alimentaire dans laquelle est inclus le loup ...



... et des conséquences lorsque l'équilibre de cette chaîne est dérégulée.



Le système hiérarchique d'une meute.



Le couple Alpha dirige la meute, aidé par le couple Bêta, puis tout en bas de la hiérarchie de la meute il y a les loups Oméga qui sont totalement soumis aux autres.



Il est temps de nourrir les loups.





Les louveteaux sont très curieux ... et très mignons !



Bon appétit à nouveau !



Les loups Arctiques



Un petit air coquin ...






Encore une super journée pour les CP. Merci aux parents accompagnateurs, sans qui cela ne serait pas possible. Merci également au Zoo de Saint Martin-La-Plaine pour l'accueil et l'atelier sur les loups. La semaine prochaine pas de sortie, il faudra attendre la suivante pour la quatrième et dernière journée de classe « hors-les-murs » avec la grande randonnée et le pique-nique zéro déchet.

Laisser un commentaire

 **Le 19 juin 2022 à 21 h 52 min**, Leslie Wimmers a dit : Bonjour, Merci pour ces photos qui permettent d'échanger avec notre enfant et de voir ce qu'ils ont fait dans la journée, un super programme !!

 **Le 20 juin 2022 à 9 h 05 min**, De Biasi Mélanie a dit : Merci beaucoup pour ces très belles photos et pour ces belles sorties!!

1^{er} Juillet 2022 – Randonnée autour de Chaponost et pique-nique zéro déchet

Publié le 12 juin 2022 par Aubert Abauzit-Labrosse

Quatrième et dernière journée de classe « hors-les-murs » durant laquelle nous sommes allés randonner dans la nature autour de Chaponost et nous avons fait un pique-nique zéro déchet.



Nous sommes partis depuis une petite heure lorsque nous arrivons dans la campagne.



Petite pause près de l'Aqueduc.





On report






Bonjour messieurs les chevaux !



Descente vers le Garon





Défi de création d'œuvres d'arts naturelles et éphémères





Recherche de cailloux pour nos œuvres



Quelques exemples des œuvres créées





Pique-nique zéro déchet pour protéger la nature au milieu de laquelle nous mangeons.



Même Nina a pu nous rejoindre pour le pique-nique.
Bon appétit à toutes et tous !





Découverte du « château abandonné » comme les enfants l'ont surnommé.
De vrais petits explorateurs



Ce n'est pas une piscine malgré les apparences, mais un lavoir !



Passage sous le grand Aqueduc



Houlà ... c'est haut !





Petite pause avant d'attaquer la remontée sur Chaponost



Ça monte dites donc !



Ça y est, nous arrivons en haut !



Il est temps de reprendre des forces.



Nouvelle rencontre avec un cheval, qu'on a pu caresser celui-ci.



Passage des petits ponts du parc du Boulard





Dernière montée avant de rentrer à l'école !

Et encore une belle journée pour finir ces sorties de fin d'année de CP. Merci à nouveau aux parents accompagnateurs sans qui rien ne serait possible.

L'année de CP touche maintenant à sa fin, et les vacances s'approchent.

Nous espérons que ces 4 journées de classe « hors-les-murs » laisseront de beaux souvenirs aux enfants.

Mme Cinquin et M. Abauzit-Labrosse

Laisser un commentaire



*Le 7 juillet 2022 à 16 h 35 min, Papa de Rim a dit : Super journée avec les enfants et belles découvertes des alentours de Chaponost
Merci pour cette randonnée*