

2 SORTIES – CP – juin 2023

6 juin 2023... En route pour le SAFARI de PEAUGRES !

1^{ère} partie : le circuit en car

Publié le 10 juin 2023 par Isabelle Cinquin

8h45 : le ciel est au beau fixe, nous quittons les Deux-Chênes pour une journée en mode casquettes et sacs à dos dans un car de tourisme grand luxe !

À notre arrivée, nous faisons une pause pipi et en attendant la guide pour le safari en car, nous observons les éléphants d'Afrique. Ils peuvent porter 300 kg avec leur trompe !

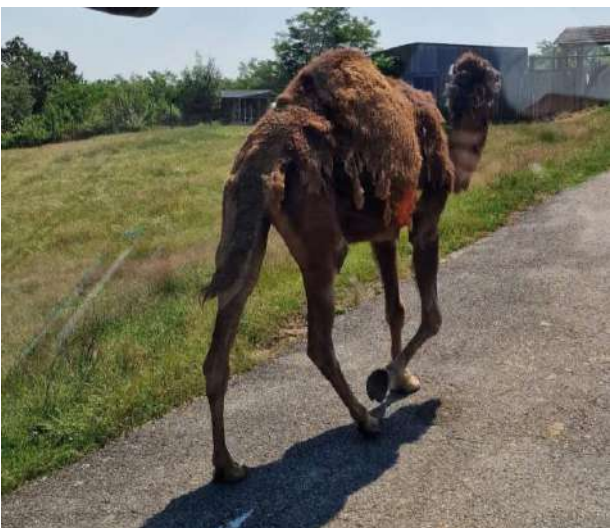






Le circuit en car...

La guide a pris le micro, nous avançons tout doucement, les yeux grands ouverts ! À droite, à gauche, nous découvrons des autruches, des grands koudous, des dromadaires, des addax. Tous ces animaux sont magnifiques, nous ne les connaissons pas tous !





La visite se poursuit avec les rhinocéros blancs et les zèbres. Nous avons pu voir le dernier né des rhinocéros. Il s'appelle JOGI. Il est né le 23 février. Un nouveau petit zèbre est également né fin avril. Ses poils sont marrons. Ils deviendront noirs quand il grandira.





D'autres animaux nous attendent... Nous voyons des gnous, des loups arctiques, des bisons d'Amérique, des ours noirs, un bœuf watussi, des potamochères... Enfants comme adultes, nous sommes captivés !!!







La pause déjeuner indispensable !!!

Le pique-nique, le pique-nique... ! Il est 12h30, tout le monde a faim, alors on se dirige vers des tables à l'ombre. Les élèves adorent pique-niquer.









Je vous propose de suivre nos aventures de l'après-midi dans l'article suivant...

6 juin 2023... SAFARI de PEAUGRES !

2^e partie : le circuit à pied


Publié le 10 juin 2023 par Isabelle Cinquin

Après notre pause pique-nique, nous nous dirigeons vers le circuit à pied pour observer d'autres animaux et apprendre beaucoup de choses...





Nous passons devant des bongos, des flamants roses, et nous prenons notre temps pour admirer les impressionnantes girafes qui viennent nous voir de très près !!!





Voici le loup à crinière, les tapirs terrestres et le perroquet...





Dans la baie des otaries, dans un décor de plages californiennes, on peut voir nager et s'amuser dans l'eau 5 otaries de Californie. Un beau spectacle !



À côté, un autre bassin permet également une vision sous-marine de manchots du cap.



Après la fraîcheur des bassins, nous mettons le cap sur l'Australie avec les Wallaby de Bennett !





On enchaine car le temps passe vite... L'alpaga en prend plein les oreilles avec ce paon qui ne veut même pas faire la roue ! Les ibis rouges ont des plumes éclatantes...



Nous voici dans la serre des Minus (petits singes). Qu'ils sont mignons !!! Il y a aussi le tatou, puis les Colobes Guéréza (singés noirs et blancs)



Un peu d'exercice sur le parcours, puis nous regardons les suricates s'agiter, ils sont drôles !





Nous poursuivons dans l'espace « Griffes et crocs »... Lynx, guépards, lions, tigres. C'est l'heure de la sieste pour certains semble-t-il...





Petite pause boisson avant de rejoindre notre car... Nous n'avons pas vu tous les animaux car le parc est très grand mais nous espérons que cette visite donnera aux enfants l'envie de revenir en famille !





Le jeu des empreintes a bien fonctionné sur le chemin du retour... Sur la photo qui suit, il s'agissait de reconnaître à qui appartenait les crottes...



Pour rentrer sur Chaponost, nous traversons le Rhône par le pont de Serrières. Certains enfants se sont vite endormis dans le car et ne l'ont pas vu... Il devait y avoir quelques animaux dans leurs songes... C'était une belle journée !

8 JUIN 2023 : Ferme pédagogique « Graines d'arômes » de Bessenay

Publié le 11 juin 2023 par Aubert Abauzit-Labrosse

Après Peaugres, les CP partent à nouveau en sortie et cette fois direction Bessenay pour découvrir la ferme pédagogique « Graines d'arômes ».



À notre arrivée, Florent Grillet (maraîcher propriétaire et créateur de la ferme) nous explique le programme de la journée et le fonctionnement des toilettes sèches.



Pour la journée nous sommes en deux groupes pour réussir à tout faire, mais en échangeant entre le matin et l'après-midi. Et voici ce que nous avons fait :

Découverte des différentes étapes de la vie d'une plante et des petites bêtes qui sont des copains des plantes et des serres, et celles qui les embêtent.





Découverte du fonctionnement de la serre : l'aération pour la rafraichir, les bras mécaniques pour descendre ou remonter les toiles latérales, le chauffage pour l'hiver.





Dans la serre nous avons aussi pu suivre les différentes étapes du travail de maraîcher. Tout d'abord la machine à repoter, qui permet de repoter plusieurs pots à la minute.






Nous avons pu planter des graines de courges dans les pots sortis de la machine, en enfonçant le doigt jusqu'à la première phalange. Romain a ensuite arrosé nos plants. Puis il nous a montré les étapes suivantes avec des plants plus anciens et plus avancés.

Nous avons ensuite repoté de la menthe dans de petits pots (il a fallu utiliser une baguette fine pour faire un trou) puis dans de plus grands pots pour que chaque élève puisse repartir avec son godet en fin de journée.

Florent nous a montré aussi l'évolution des racines au fil du temps.











L'après-midi, à cause de la chaleur sous la serre, les enfants aussi ont besoin de se rafraîchir.

Après tout cela, il faut mettre les plants dans la salle de multiplication, en quelque sorte une serre dans la serre ... il y fait donc vraiment très chaud.



À midi, nous avons pu pique-niquer sous les cerisiers, et nous avons même le droit d'en cueillir ! Miam, miam !





Un sandwich qui devait vraiment être très bon car il donnait envie apparemment.



Retour dans la serre pour déguster les fraises et découvrir l'arrosage en goutte-à-goutte.





Les différentes étapes de la fleur qui donnera une fraise.



Oh les gourmands...



Nous avons pu découvrir l'étang de la ferme et observer les nénuphars, les roseaux ainsi que les libellules bleues et bien sûr les grenouilles !





Nous avons senti et même goûté plusieurs types de plantes : ciboulail, menthe, puis thym, romarin. Nous avons aussi découvert la verveine qui sert aux infusions.







Nous avons également dégusté deux des sirops artisanaux produits par la ferme et il a fallu reconnaître les deux parfums : verveine et fraise.



Et enfin nous avons pu faire le petit labyrinthe où nous devons compter le nombre de coquilles d'escargots, puis nous pouvions jouer un peu dans la petite cabane.



Encore une super journée, merci à l'équipe de Graines d'arômes pour leur accueil et les activités géniales que l'on a pu faire. Merci également aux parents accompagnateurs qui rendent ces sorties possibles.